





5.1. Предотвращение загрязнения окружающей среды на водных объектах.

No	Вопрос	Иллюстрация	Варианты ответа (правильный выделен)
1.	Какие операции необходимо производить с мусором, пищевыми отходами и другими загрязняющими окружающую среду веществами?		<ul style="list-style-type: none">• Сохранять на судне и сдавать в приемные устройства (контейнеры, емкости) на территории базы или на портовые береговые сооружения
2.	Что необходимо предпринять в случае обнаружении подтёков топлива во время осмотра двигателя в эксплуатации?		<ul style="list-style-type: none">• Принять меры для немедленного устранения неисправности

3.	Что необходимо предпринять, если неисправность топливной системы при работающем двигателе устранить невозможно?		<ul style="list-style-type: none">• Остановить двигатель, выяснить причины и принять меры для предотвращения проникновения топлива за борт
4.	Куда следует осуществлять слив топлива, масла и всех смесей с содержанием топлива при осмотре и ремонте редуктора и его систем?		<ul style="list-style-type: none">• В специальные заранее подготовленные поддоны или иные емкости

5.	Что необходимо предпринять перед началом приемки топлива?		<ul style="list-style-type: none">• Закреть палубные шпигаты
6.	Когда следует отсоединять приемные шланги после окончания приемки топлива?		<ul style="list-style-type: none">• После удаления из них топлива

7.	Каким образом проверяется герметичность топливных шлангов и их соединений во время приемки топлива?	 An illustration of four hands, two from the left and two from the right, gently holding a glowing green globe of the Earth. The hands are positioned around the globe, with fingers slightly curled as if supporting it from all sides.	<ul style="list-style-type: none">• Путем постепенного повышения давления до рабочего
8.	Какие действия следует предпринять при обнаружении незначительной течи топлива через клапаны и шланги при приемке топлива?	 An illustration of four hands, two from the left and two from the right, gently holding a glowing green globe of the Earth. The hands are positioned around the globe, with fingers slightly curled as if supporting it from all sides.	<ul style="list-style-type: none">• Остановить подачу топлива и поджать шланговые соединения